


# Pavé Boulevard Tactile [ ] S\* Commercial léger

## Couleur


Gris Cendré

	Métrique (mm)	Impériale (po)
	100 x 300 x 300	4 x 11 13/16 x 11 13/16
Surface/mcx	11,11 mcx/m <sup>2</sup>	1,03 mcx/pi <sup>2</sup>
Cubage pi <sup>2</sup>	69,78	11,63 par rang
Poids/pi <sup>2</sup>	22,33 kg	49,13 lb


## Rang Type



## Motif de pose



Linéaire



Damier



## Informations techniques

Produit	Pavé Boulevard Tactile
Norme	CSA A231.2
Résistance à la flexion	N/A
Résistance à la compression	μ 50 MPa ≥ 45 MPa
Résistance au cycle de gel et dégel avec le sel de dégelçage	225 g/m <sup>2</sup> après 28 cycles 500 g/m <sup>2</sup> après 49 cycles
Densité	N/A
Absorption	N/A
Tolérances dimensionnelles*	Longueur : -1,0 to +2,0 mm Largeur : -1,0 to +2,0 mm Hauteur : ±3,0 mm

Mise en place du sable d'empli-joint : Recouvrir la plaque vibrante d'une semelle amovible en caoutchouc, néoprène ou polypropylène. Recouvrir les outils de déneigement avec des protecteurs de type téflon ou néoprène pour minimiser les risques de dommages contre les éraflures ou les éclats de béton. Motifs de pose : Ces motifs de pose sont à titre d'exemple seulement et ne représentent qu'un aperçu des multiples possibilités de réalisation. Permacon décline toute responsabilité quant à l'excédent ou le manque de pavés résultant d'une installation selon ces motifs de pose.