

Pavé Méga Melville®


	Métrique (mm)	Impériale (po)
	80 x 570 x 950	3 1/8 x 22 7/16 x 37 3/8
Poids/mcx	101 kg	222 lb
Surface/mcx	1,85 mcx/m ²	0,17 mcx/pi ²
Surface/rang	1,08 m ²	11,66 pi ²
Surface/cube	7,56 m ² 7 Rgs	81,62 pi ²
Longueur/rang	1,90 m lin.	6,23 pi lin.
Longueur/cube	13,29 m lin.	43,60 pi lin.
Qté/cube	14 mcx	14 mcx
Poids/cube	1410 kg	3109 lb

Code	Couleur - Prestige
10550530	Nuancé Beige Ambré
10551112	Nuancé Beige Margaux
10550464	Nuancé Gris Chambord
10559045	Nuancé Gris Scandina
10550531	Noir Rockland
Couleur - Standard	
10550529	Nuancé Gris Ombragé
10550534	Nuancé Gris Newport

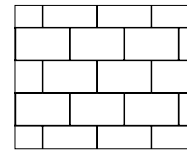
Approvisionnement Montréal et Québec

1 sac de sable Techniseal couvre approx. 309 pi²

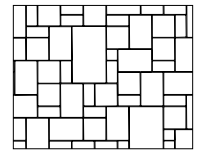
Rang Type



Motif de pose



Linéaire



Modulaire
83 % Melville 80
17 % Méga Melville



Informations techniques

Produit	Pavé Méga Melville
Norme	CSA A231.2
Résistance à la flexion	N/A
Résistance à la compression	μ 50 MPa ≥ 45 MPa
Résistance au cycle de gel et dégel avec le sel de dégelçage	225 g/m ² après 28 cycles 500 g/m ² après 49 cycles
Densité	N/A
Absorption	N/A
Tolérances dimensionnelles*	Longueur : -1,0 to +2,0 mm Largeur : -1,0 to +2,0 mm Hauteur : ±3,0 mm

Recouvrir les outils de déneigement avec des protecteurs de type téflon ou néoprène pour minimiser les risques de dommages contre les éraflures ou les éclats de béton. Motifs de pose : Ces motifs de pose sont à titre d'exemple seulement et ne représentent qu'un aperçu des multiples possibilités de réalisation. Permacon décline toute responsabilité quant à l'excédent ou le manque de pavés résultant d'une installation selon ces motifs de pose. Compte tenu de la masse élevée des pavés, il est fortement recommandé d'utiliser un équipement de manutention par succion pour la manipulation et la mise en place (éviter la pose manuelle).