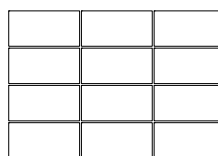



Pavé Melville® 80 Petit Rectangle

	Métrique (mm)	Impériale (po)
	80 x 190 x 380	3 1/8 x 7 1/2 x 15
Poids/mcx	18 kg	39 lb
Surface/mcx	13,89 mcx/m ²	1,29 mcx/pi ²
Surface/rang	0,87 m ²	9,33 pi ²
Surface/cube	7,83 m ² 9 Rgs	83,97 pi ²
Longueur/rang	4,57 m lin.	15,00 pi lin.
Longueur/cube	41,15 m lin.	135,00 pi lin.
Qté/cube	108 mcx	108 mcx
Poids/cube	1478 kg	3260 lb


Rang Type



Motif de pose



Linéaire



Chevron

Code	Couleur - Prestige
10550871	Nuancé Beige Ambré
10551033	Noir Rockland
10551031	Nuancé Gris Scandina
Couleur - Standard	
10550870	Nuancé Gris Ombragé

Approvisionnement Montréal et Québec

Peut être empilé en double

1 sac de sable Techniseal couvre approx. 110 pi²



Informations techniques

Produit	Pavé Melville 80 Petit Rectangle
Norme	CSA A231.2
Résistance à la flexion	N/A
Résistance à la compression	μ 50 MPa ≥ 45 MPa
Résistance au cycle de gel et dégel avec le sel de dégelçage	225 g/m ² après 28 cycles 500 g/m ² après 49 cycles
Densité	N/A
Absorption	N/A
Tolérances dimensionnelles*	Longueur : -1,0 to +2,0 mm Largeur : -1,0 to +2,0 mm Hauteur : ±3,0 mm

Mise en place du sable d'empli-joint : Recouvrir la plaque vibrante d'une semelle amovible en caoutchouc, néoprène ou polypropylène. Recouvrir les outils de déneigement avec des protecteurs de type téflon ou néoprène pour minimiser les risques de dommages contre les éraflures ou les éclats de béton. Motifs de pose : Ces motifs de pose sont à titre d'exemple seulement et ne représentent qu'un aperçu des multiples possibilités de réalisation. Permacon décline toute responsabilité quant à l'excédent ou le manque de pavés résultant d'une installation selon ces motifs de pose.