

Pavé Melville® Classic 80


	Métrique (mm)	Impériale (po)
	80 x 100 x 200	3 1/8 x 3 15/16 x 7 7/8
Poids/mcx	2,7 kg	5,95 lb
Mcx/surface	50,00 mcx/m ²	4,57 mcx/pi ²
Surface/rang	1,10 m ²	11,82 pi ²
Surface/cube	8,80 m ² 8 Rgs	94,50 pi ²
Longueur/rang	11,00 m lin.	36,10 pi lin.
Longueur/cube	88,00 m lin.	288,00 pi lin.
Poids/cube	1116 kg	2570 lb

Couleur	
12059204	Gris


Approvisionnement	Montréal
-------------------	----------

1 sac de sable Techniseal couvre approx. 65 pi²


Rang Type




Motif de pose




Linéaire



Chevron



Chevron 45°



Parquet



Informations techniques

Produit	Pavé Melville Classic 80
Norme	CSA A231.2
Résistance à la flexion	N/A
Résistance à la compression	μ 50 MPa ≥ 45 MPa
Résistance au cycle de gel et dégel avec le sel de dégelçage	225 g/m ² après 28 cycles 500 g/m ² après 49 cycles
Densité	N/A
Absorption	N/A
Tolérances dimensionnelles*	Longueur : -1,0 to +2,0 mm Largeur : -1,0 to +2,0 mm Hauteur : ±3,0 mm

Mise en place du sable d'empli-joint : Recouvrir la plaque vibrante d'une semelle amovible en caoutchouc, néoprène ou polypropylène. Recouvrir les outils de déneigement avec des protecteurs de type téflon ou néoprène pour minimiser les risques de dommages contre les éraflures ou les éclats de béton. Motifs de pose : Ces motifs de pose sont à titre d'exemple seulement et ne représentent qu'un aperçu des multiples possibilités de réalisation. Permacon décline toute responsabilité quant à l'excédent ou le manque de pavés résultant d'une installation selon ces motifs de pose.