

Pavé Trafalgar® 60


	Métrique (mm)	Impériale (po)
A	60 x 100 x 200	2 3/8 x 3 15/16 x 7 7/8
B	60 x 200 x 200	2 3/8 x 7 7/8 x 7 7/8
C	60 x 300 x 200	2 3/8 x 11 13/16 x 7 7/8
Poids/mcx (moy)	6 kg	12 lb
Surface/mcx (moy)	23,96 mcx/m ²	2,32 mcx/pi ²
Surface/rang	0,96 m ²	11,63 pi ²
Surface/cube	10,56 m ² 10 Rgs	116,30 pi ²
Qté/cube	A = 80 B = 80 C = 100	
Longueur/rang	5,40 m lin.	17,72 pi lin.
Longueur/cube	54,01 m lin.	177,20 pi lin.
Poids/cube	1441 kg	3178 lb

Code	Couleur - Prestige
10550442	Nuancé Beige Margaux
Couleur - Standard	
10550368	Nuancé Gris Norvick
10550370	Nuancé Gris Newport


Approvisionnement Metcalfe

1 sac de sable Techniseal couvre approx. 59 pi²


Rang Type



Motif de pose



Linéaire



Modulaire



Informations techniques

Produit	Pavé Trafalgar 60
Norme	CSA A231.2
Résistance à la flexion	N/A
Résistance à la compression	μ 50 MPa ≥ 45 MPa
Résistance au cycle de gel et dégel avec le sel de dégelçage	225 g/m ² après 28 cycles 500 g/m ² après 49 cycles
Densité	N/A
Absorption	N/A
Tolérances dimensionnelles*	Longueur : -1,0 to +2,0 mm Largeur : -1,0 to +2,0 mm Hauteur : ±3,0 mm

Mise en place du sable d'empli-joint : Recouvrir la plaque vibrante d'une semelle amovible en caoutchouc, néoprène ou polypropylène. Recouvrir les outils de déneigement avec des protecteurs de type téflon ou néoprène pour minimiser les risques de dommages contre les éraflures ou les éclats de béton. Motifs de pose : Ces motifs de pose sont à titre d'exemple seulement et ne représentent qu'un aperçu des multiples possibilités de réalisation. Permacon décline toute responsabilité quant à l'excédent ou le manque de pavés résultant d'une installation selon ces motifs de pose.