

## Couleur - Lisse

Blanc - Lisse  
 Gris Cendré - Lisse  
 Charbon - Lisse  
 Noir ETX - Lisse  
 Gris Pâle - Lisse  
 Gris Beige - Lisse  
 Beige - Lisse  
 Rouge - Lisse  
 Brun - Lisse

## Couleur - Texturé

Blanc - Granitech  
 Gris Cendré - Granitech  
 Charbon - Granitech  
 Noir ETX - Granitech  
 Gris Pâle - Granitech  
 Gris Beige - Granitech  
 Beige - Granitech  
 Rouge - Granitech  
 Brun - Granitech

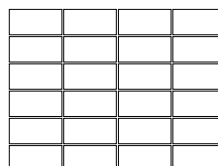

209 x 209	Métrique (mm)	Impériale (po)
	100 x 209 x 209	4 x 8 1/4 x 8 1/4
Surface/mcx	22,9 mcx/m <sup>2</sup>	2,13 mcx/pi <sup>2</sup>
Cubage pi <sup>2</sup>	56,4	9,4 par rang
Poids/pi <sup>2</sup>	22,33 kg	49,13 lb

Vendus séparément


150 x 300	Métrique (mm)	Impériale (po)
	100 x 150 x 300	4 x 5 7/8 x 11 13/16
Surface/mcx	22,22 mcx/m <sup>2</sup>	2,06 mcx/pi <sup>2</sup>
Cubage pi <sup>2</sup>	69,78	11,63 par rang
Poids/pi <sup>2</sup>	22,33 kg	49,13 lb

Vendus séparément

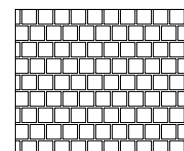
## Rang Type




## Motif de pose 209 x 209




Linéaire



Linéaire




Damier




Damier


## Motif de pose 150 x 300




Linéaire



Chevron



Chevron 45°



Parquet



## Informations techniques

Produit	Pavé Boulevard Drain
Norme	CSA A231.2
Résistance à la flexion	N/A
Résistance à la compression	μ 50 MPa ≥ 45 MPa
Résistance au cycle de gel et dégel avec le sel de dégelçage	225 g/m <sup>2</sup> après 28 cycles 500 g/m <sup>2</sup> après 49 cycles
Densité	N/A
Absorption	N/A
Tolérances dimensionnelles*	Longueur : -1,0 to +2,0 mm Largeur : -1,0 to +2,0 mm Hauteur : ±3,0 mm

Boulevard Drain 209 x 209 : Joint de 12 mm (0,47 po) qui permet un taux d'infiltration de l'eau dans le sol de l'ordre de +/- 17 387 mm/hr. / Boulevard Drain 150 x 300 : Joint de 12 mm (0,47 po)

Mise en place du sable d'empli-joint : Recouvrir la plaque vibrante d'une semelle amovible en caoutchouc, néoprène ou polypropylène. Recouvrir les outils de déneigement avec des protecteurs de type téflon ou néoprène pour minimiser les risques de dommages contre les éraflures ou les éclats de béton. Motifs de pose : Ces motifs de pose sont à titre d'exemple seulement et ne représentent qu'un aperçu des multiples possibilités de réalisation. Permacon décline toute responsabilité quant à l'excédent ou le manque de pavés résultant d'une installation selon ces motifs de pose.